








ДВЕРНЫЕ ДОВОДЧИКИ

ДОВОДЧИКИ

МОДЕЛЬНЫЙ РЯД

внешний вид	модели	классы	функции							регулировки					P	K	W		
			P параллельная штанга	BC обратный ход	BF легкое открытие	DA задержка закрытия	C декоративная накладка	TA скользящий рычаг	HO фиксация открытой двери	Closing speed скорость закрытия	Latch speed скорость доводки	Delayed action задержка закрытия	Back check control обратный ход	Icon 1				Icon 2	Icon 3
	9000BC	2-6		●			○		○	●	●	○	●	●				3,33	6
	9000BF	1/2-4		○	●		○		○	●	●	○	●	●			●	3,33	6
	9000DA	2-6		○		●	○		○	●	●	●	●	●			●	3,33	6
	9000BFDA	1/2-4		○	●	●	○		○	●	●	●	●	●			●	3,33	6
	770BF	1-4			●		○		○	●	●			●			●	2,55	10
	771BC	2-5		●			○		○	●	●		●	●				2,55	10
	D720	2		○			○		○	●	●		○		●			2,4	10
	D730	3		○			○		○	●	●		○		●			2,4	10
	D740	4		○			○		○	●	●		○		●			2,52	10
	D750	5		○			○		○	●	●		○		●			2,52	10
	NX720	2		○					○	●	●		○			●		1,93	10
	NX730	3		○					○	●	●		○			●		1,93	10
	NX740	4		○					○	●	●		○			●		1,93	10
	5200	2	○	○			○	○	○	●	●		○		●			1,84	10
	5300	3	○	○			○	○	○	●	●		○		●			1,84	10
	5400	4	○	○			○	○	○	●	●		○		●			1,84	10
	5013	1-3	○	○			○	○	○	●	●		○		●			1,84	10
	5024	2-4	○	○			○	○	○	●	●		○		●			1,84	10
	4001	1-6					●		○					●				5,5	4
	4002DA	1-6				●	●		○			●		●		●		5,5	4
	D71	1					○		○	●	●		○		●			1,83	10
	D72	2					○		○	●	●		○		●			1,83	10
	D73	3					○		○	●	●		○		●			1,83	10
	D74	4					○		○	●	●		○		●			1,83	10

внешний вид	МОДЕЛИ	КЛАССЫ	функции							регулировки										
			Р параллельная штанга	ВС обратный ход	BF легкое открытие	DA задержка закрытия	С декоративная накладка	ТА скользящий рычаг	HO фиксация открытой двери	Closing speed скорость закрытия	Latch speed скорость доводки	Delayed action задержка закрытия	Back check control обратный ход							
	680	2-4	0	0					0	●	●		0			●		1,51	10	
	2000	2-5	0	0				0	0	●	●		0		●			2,1	10	
	NX620	2		0					0	●	●		0		●			1,93	10	
	NX630	3		0					0	●	●		0		●			1,93	10	
	NX640	4		0					0	●	●		0		●			1,93	10	
	D620	2		0					0	●	●		0		●			2,4	10	
	D630	3		0					0	●	●		0		●			2,4	10	
	D640	4		0					0	●	●		0		●			2,52	10	
	D650	5		0					0	●	●		0		●			2,52	10	
	380	2-3						●	●	●	●				●			2,23	10	
	840								0	●	●			●	●	●		5,5	4	



Высокая проходимость



Дверные доводчики для инвалидов и пожилых людей



Средняя проходимость



Стандартное исполнение



Опция



Низкая проходимость



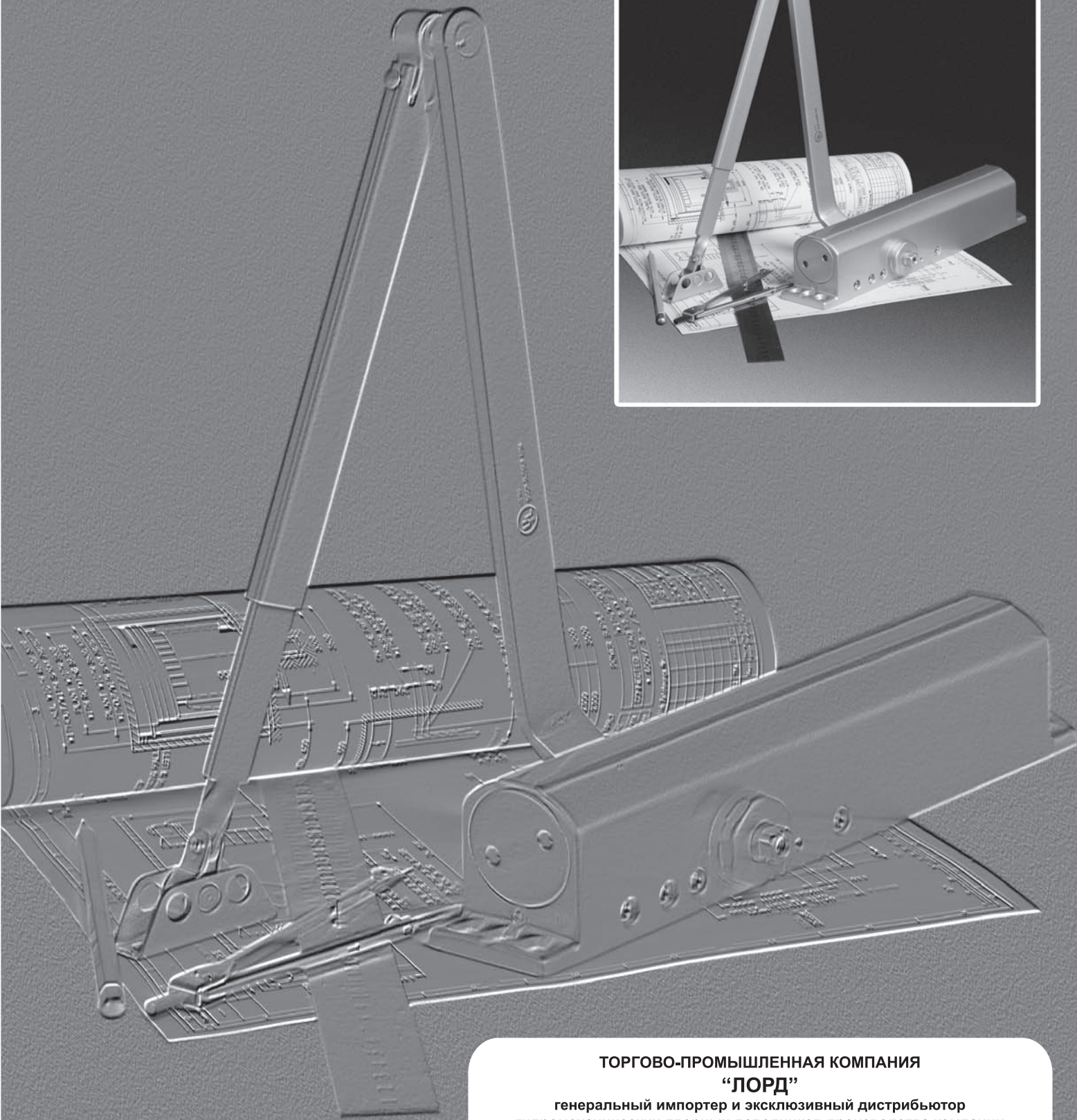

Вес доводчика



Колчество упаковок в ящике

Диапазон рабочих температур от - 35°C до +40°C

Inix Hardware



**ТОРГОВО-ПРОМЫШЛЕННАЯ КОМПАНИЯ
“ЛОРД”**

генеральный импортер и эксклюзивный дистрибьютор
гидромеханических дверных доводчиков производства компании
INIX HARDWARE Co., Ltd (Ю. Корея),
формирует сеть деловых партнеров на всей территории Украины.
Приглашаем к сотрудничеству торговые и строительные организации
54001 Украина, г. Николаев, ул.Лягина 2
Тел./факс **+38 (0512) 35-02-20, 35-63-43, 35-99-68**
35-52-99, 35-91-44